

Tu wklej obrazek
przedstawiający postać Pana Jezusa
albo Kielich z Hostią.

Imię i nazwisko:

Klasa:

Szkoła:

.....

Kościół parafialny pod wezwaniem:

.....

© Wydawnictwo WAM • Księża Jezuici, 2011

Zeszyt ćwiczeń do nauczania religii rzymskokatolickiej przeznaczony dla klasy 1 szkoły podstawowej.
Może być stosowany jedynie jako pomoc uzupełniająca do podręcznika nr AZ-11-01/10-KR-1/11.

Recenzenci

ks. prof. dr hab. Ryszard Czekalski
ks. prof. dr hab. Stanisław Dziekoński

Recenzja literacka

dr Małgorzata Juda-Mieloch

Redakcja

ks. Władysław Kubik SJ, Teresa Czarnecka

Zespół autorów

ks. Władysław Kubik SJ (kierownik)
Teresa Czarnecka
Anna Duka

Współautorzy

Agnieszka Dekert
ks. Tadeusz Nosek
Janusz Poniewierski
ks. Janusz Podlaszczak
ks. Józef Stala

Ilustracje

Agata Kropiniewicz
Izabella Czarnecka: s. 22, 31, 54, 67

Projekt okładki, opracowanie typograficzne, łamanie

Tomasz Mieloch

Imprimatur

Kuria Metropolitalna w Krakowie
Bp Jan Szkoła, wikariusz generalny
Ks. Kazimierz Moskała, wicekanclerz
Ks. prof. dr hab. Tadeusz Panuś, cenzor
16 maja 2011 r., nr 1098/2011

ISBN 978-83-277-1177-9

Wydanie drugie, 2016

WYDAWNICTWO WAM

ul. Kopernika 26 • 31-501 Kraków
tel. 12 62 93 200 • faks 12 42 95 003
e-mail: wam@wydawnictwowam.pl
www.wydawnictwowam.pl

DZIAŁ HANDLOWY

tel. 12 62 93 254-255 • faks 12 62 93 496
e-mail: handel@wydawnictwowam.pl

KSIĘGARNIA WYSYŁKOWA


tel. 12 62 93 260
e.wydawnictwowam.pl

Drukarnia Leyko – Kraków

Publikację wydrukowano na papierze Bright book 65 g wol. 1.5
dostarczonym przez Zing Sp. z o.o.

W drodze do Wieczernika

JESTEŚMY W RODZINIE PANA JEZUSA 1



Podręcznik do religii
dla klasy I szkoły podstawowej
Wydawnictwo WAM

NOWA PODSTAWA
PROGRAMOWA
2010

Drogie dziecko!

Oto Twój zeszyt. Znajdziesz w nim zadania, które Ci pomogą lepiej zrozumieć treści podręcznika *Jesteśmy w rodzinie Pana Jezusa*. Niektóre polegają na wycinaniu i wklejaniu obrazków. Elementy do wycięcia znajdziesz na końcu tego zeszytu.

Życzymy Ci wiele radości w pracy.

Szczęść Boże!

Autorzy

1

Nasze powitania

Ćwiczenie 1.

Narysuj swoją szkołę.



Pomódl się z kimś modlitwą umieszczoną w podręczniku na s. 7.

Wklej informację o Mszy Świętej.

Ćwiczenie 1.

W kościele spotykamy się z Jezusem. Jak trzeba zachowywać się w kościele?

Rysunki przedstawiają postawy, które są nieodpowiednie. Z tyłu zeszytu znajdziesz ilustracje właściwego zachowania w kościele (obrazki nr 1). Wytnij je i zaklej nimi poniższ rysunki.




3

Przedstawiamy swoją rodzinę

Ćwiczenie 1.


Dorysuj brakującą część rysunku (dół obrazka). Nazwij członków rodziny Pana Jezusa przedstawionych na ilustracji.



Moja rodzina także należy do rodziny Pana Jezusa.

Ćwiczenie 1.

Dorysuj w pustych miejscach twarz swoją i bliskich ci osób. Kto z nich był obecny na twoim chrzcie świętym?



Odpowiedz: do Kogo należymy od chrztu świętego?


5


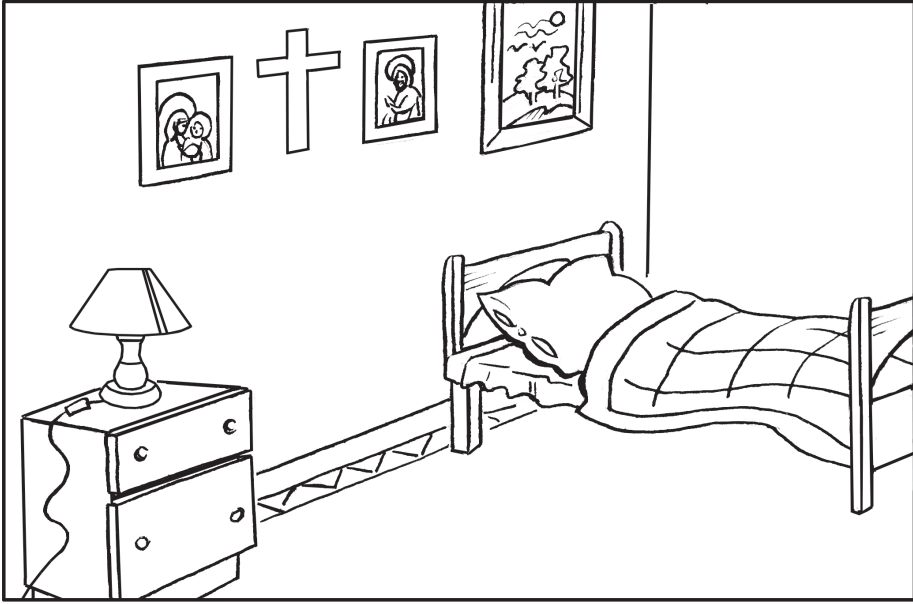
Jezus pozdrawia nas i jest z nami

Ćwiczenie 1.

Wytnij postacie z obrazka nr 2 i wklej je na rysunkach (s. 8 i 9).

Gdzie ty najczęściej spotykasz się z Jezusem?





6

Krzyż Jezusa naszym znakiem

Ćwiczenie 1.

Z wyciętych części (obrazek nr 3) ułóż krzyż i wklej go w tym miejscu.

